

Fotobücher selber gestalten









Compi-Treff vom Januar 2023
Moderatoren: Hans Menzi und Bruno Wildi

Inhalt

- Welches Produkt (Software)
- Wie Vorgehen
- Inhaltliche Struktur
- Tipps für Gleichheit
- Wieviel Text
- Layout Empfehlungen
- Präsentation von zwei Produkten (Softwares)

Welche Software?

Aktualisiert: 18.11.2022 1 - 8 von 8: Beste Fotobücher im Vergleich

	Highlight	Vergleichssieger			Preis-Leistungs-Sieger			
Abbildung *	Anzeige 							
Modell *	Saal Digital Fotoservice	cewe Fotobuch	Atelier Rosemood Fotobuch	pixum Fotobuch	myposter Fotobuch	posterXXL Fotobuch	myphotobook Fotobuch	fotopost24 Fotobuch
Zum Angebot *	Zum Anbieter »	Zum Anbieter »	Zum Anbieter »	Zum Anbieter »	Zum Anbieter »	Zum Anbieter »	Zum Anbieter »	Zum Anbieter »
Vergleichsergebnis * <small>Informationen zur Produktsortierung und Bewertung</small>	VERGLEICH.ORG HIGHLIGHT 11/2022	VERGLEICH.ORG Unsere Bewertung 1,2 sehr gut 11/2022	VERGLEICH.ORG Unsere Bewertung 1,3 sehr gut 11/2022	VERGLEICH.ORG Unsere Bewertung 1,3 sehr gut 11/2022	VERGLEICH.ORG Unsere Bewertung 1,4 sehr gut 11/2022	VERGLEICH.ORG Unsere Bewertung 1,5 gut 11/2022	VERGLEICH.ORG Unsere Bewertung 1,6 gut 11/2022	VERGLEICH.ORG Unsere Bewertung 1,7 gut 11/2022
Größe Seitenzahl	26 - 160 Seiten	26 - 202 Seiten	40 - 120 Seiten	26 - 202 Seiten	24 - 156 Seiten	24 - 96 Seiten	24 - 120 Seiten	26 Seiten
Format (H x B)	verschiedene Hoch-, Quer- und Quadratische Formate verfügbar	Hochformat 21 x 28 cm	Hochformat 22 x 29 cm	Hochformat 21 x 29 cm	Hochformat 20 x 28 cm	Hochformat 21 x 28 cm	Hochformat 21 x 27 cm	Hochformat 21 x 28 cm



Zwei Schweizer Produkte

Quelle: <https://www.vergleich.org/fotobuch/>

Software – Auswahlkriterien

- Ist die Software für meinen Rechner geeignet?
- Anwenderfreundliche und übersichtliche Software
- Bedienungsanleitungen (z.B. Webinare)
- Druckverfahren, Papiersorte, Material Einband, Art der Bindung
- Gestaltungsmöglichkeiten
- Qualität der Ausführung und Lieferung
- Preis

Fotobuch mit dem Handy oder Tablet erstellen

- Die getesteten Anbieter
 - Aldi Suisse Photos
 - Bookfactory
 - Cewe Fotobuch
 - Fotocharly
 - Fuji.ch
 - Ifolor
 - Smartphoto



Fotobuch per Handy PCTipp 2022:

<https://www.pctipp.ch/praxis/kaufberatung/fotobuch-handy-erstellen-so-gehts-2808624.html>

Wie gehe ich vor?

Software
installieren



Thema



Format, Bindeart,
Einband



Digitaldruck oder
Fotopapier

- Auf dem Rechner, Tablett oder Handy
- Oder direkt am Computer gestalten (On-Line)
- **Automatisch erstellen oder selber gestalten**
- Anleitungen und Webinare

Empfehlung
Rechner

- Dokumentation vs. Fotografie?
- Information vs. Design?

- Quadratisch oder Rechteckig (Quer- oder Hochformat), Panorama
- Hard- oder Softcover, Heft, Lay-Flat-Bindung, Spiralbindung
- Material: Karton, Leinen, Leder etc.

- **Fotopapier** = gestochen scharfe Bilder mit hoher Farbbrillanz
- Digitaldruck = hochwertiges Spezial-**Fotobuch**-Papier.

Preis!

Wie gehe ich vor?

Anzahl Seiten



Seitendisposition,
inhaltliche
Struktur



Bilder in voller
Grösse
auswählen

- Anzahl Seiten ist wählbar
- Kann später noch erhöht oder reduziert werden
- Minimale und maximale Seitenzahl beachten

- Chronologisch: Tage, Stunde, Reiseroute
- Geografisch: Länder, Orte
- Thematisch: Ereignisse, Menschen, Makrofotografie
- Optisch: Farben, Formen

- Bilder aussuchen und in einem separaten Ordner ablegen
- Bilder vorher bearbeiten z.B. in “Fotos” (Apple, Windows, Google), Snapseed, Lightroom, Photoshop
- Bilder nicht zuschneiden, sondern Ausschnitt erst in der Software definieren

Wie gehe ich vor?

**Gestalten im
Layout Programm**



**Umschlag-
gestaltung**



**Buchrücken-
gestaltung**

- Seitenlayout (= roter Faden)
- Standard Vorlagen, bestehend aus Bild- und Textfeldern
- Eventuel Vorlage selber kreieren und speichern

- Ansprechenden Titel auswählen

- Kurztitel und Jahr (z. B. bei Reisen)

Wie gehe ich vor?

Korrekturlesen
Vorschau



Nachbearbeiten



Hochladen und
bestellen

- Hat es leere Platzhalter (Bildboxen, Textboxen)?
- Stimmt die Ausrichtung aller Fotos? Sind die Bildausschnitte korrekt?
- Auflösung der Fotos ausreichend? Doppelte Fotos?
- Sind Einband und Buchrücken richtig angelegt? Rechtschreibbefehler?

- ***Vergessen Sie nicht während des ganzen Prozesses Ihr Projekt zu speichern***

Empfehlungen für Gleichheit


1. Gleiche Ränder
2. Gleiche Bildgrößen
3. Gleiche Abstände zwischen den Fotos
4. Gleiche Bildproportionen
5. Gleiche Schriftart
6. Gleiche Schriftgrößen
7. Gleichartige Bildmotive
8. Gleiche Farbtonalitäten
9. Gleiche Rahmenart
10. Gleiche Eckenrundung
11. Gleiche Farben (Schriften, Hintergründe)
12. Wiederkehrendes Layout

Gleiche Ränder, gleiche Bildgrößen, gleiche Abstände zwischen den Fotos, gleiche Bildproportionen

41 Solitaire & Swakopmund




41



42

Gleiche Schriftart und Schriftgrößen



Monserrat

48

NAMIBIA


- A: Windhoek
- B: Mariental, Bagatelle Kalahari Campsite
- C: Keetmanshoop, Quiver Tree Forest
- D: Tiras Mountains, Namtib Desert Campsite
- E: NamibRand Nature Reserve, Kwessi Dunes
- F: Sesriem & Sossusvlei
- G: NamibRand Nature Reserve, Wolwedans
- H: Sesriem, Hot Air Balloon
- I: Swakopmund
- J: Spitzkoppe
- K: Mowani Campsite, Twyfelfontein Damaraland
- L: Skeleton Coast
- M: Palmwag
- N: Ongava Game Reserve
- O: Etosha National Park
- P: Rundu, Okavango River
- Q: Divundu, Okavango River
- R: Nambwa, Kwando River
- S: Chobe River Front, Zambesi
- T: Victoria Falls, Zimbabwe
- U: Johannesburg
- V: Serra Cafema, Hartmann Valley

16

24

Gleiche Schriftart und Schriftgrößen

Chobe River Front Zambesi



36

White-Fronted Bee-Eater



Little Bee-Eater



12

Gleichartige Bildmotive



Gleiche Farbtonalitäten

Serra Cafema
Hartmann Valley



Textarten

- Text dient zur Orientierung
 - Inhaltsverzeichnis
 - Seitenzahlen
 - Inhaltliche Struktur
 - Sehanleitung
- Buchstaben als Schmuck
 - Kann schmückend wirken oder zur Orientierung dienen

Textarten

- Ansprechender Titel wählen
- Grundtext
 - Einleitung, Reisebeschrieb, Inhaltsverzeichnis
 - Normale Lesegröße (10 bis 14 Punkte)
- Text als Sehanleitung
 - Nicht beschreiben sondern Hintergrundinformationen liefern

Layout Empfehlungen 1

1. Bilder nicht überlappen
2. Keine Bilder als Hintergrund
3. Keine schrägen Bilder
4. Keine schreienden Hintergründe
5. Keine Rahmenorgie
6. Vorsicht mit Rahmen, runden Ecken, Schatten und Schmuckelementen

Layout Empfehlungen 2

7. Keine bildwichtigen Elemente im Bund
8. Keine knapp unterschiedlichen Bildgrößen
9. Keine nahtlosen Bilder
10. Keine Fokusfehler

1. Bilder nicht überlappen




107



2. Keine Bilder als Hintergrund




White-fronted Bee-Eater



Little Bee-Eater



Brown-throated Martin



Southern Masked Weaver

3. Keine schrägen Bilder



107



107

4. Keine schreienden Hintergründe



84



84

5. Keine Rahmenorgie



6. Vorsicht mit Rahmen, runden Ecken, Schatten und Schmuckelementen



78


7. Keine bildwichtigen Elemente im Bund



107

108

... vielleicht besser so



8. Keine knapp unterschiedlichen Bildgrößen





107



107

9. Keine nahtlosen Bilder



10. Keine Fokusfehler





Quellen

- Photomundo
 - Foto Design von Renato Gerussi
<https://www.youtube.com/watch?v=o-AF7M-EIGg>
- Fotobuch Buch von Ralf Trutschli

Bookfactory Mönchaltorf

<https://www.bookfactory.ch/de>

The screenshot shows the homepage of Bookfactory. At the top, a dark blue banner displays a promotional message: "15% RABATT AUF ALLE FOTOKALENDER - CODE: KALENDER23 > IM WARENKORB EINGEBEN" with a validity date of "Gültig bis 26.01.2023". Below this is the "bookfactory" logo and navigation links for "Download Software", "Preise & Rabatte", "Blog", "Kontakt", and "Login". A horizontal menu lists product categories: "Fotobücher", "Fotokalender", "Fotokarten", "Wandbilder", "Fotoprints", "Themen", "PDF-to-Book", and a shopping cart icon.

The main banner features a photograph of a desk with a calendar and gold-colored containers. A large white circle contains the text "-15%". To the right, the text reads "Code: KALENDER23" and "Jetzt oder nie: Zeit für Fotokalender!". A prominent orange button says "Jetzt gestalten".

At the bottom of the banner, there are logos for "by bubu", "Schweiz Tourismus Mitglied", "printed in switzerland", "myclimate", and "UNABHÄNGIG BESTÄTIGT" with a five-star rating. On the right side, there is a "Käuferschutz" badge with a 4.84 rating and the text "Sehr gut".

Swiss Made Fotobücher und Fotoprodukte

Entdecken Sie unsere hochwertigen und personalisierbaren Fotoprodukte. Fotobuch, Fotokalender, Fotokarte, Wandbild und mehr. Wir sorgen dafür, dass Sie noch mehr Freude an Ihren Fotos haben. Lassen Sie sich inspirieren! Der Kreativität sind dank Bookfactory keine Grenzen gesetzt. Wir produzieren Ihr Produkt mit viel Liebe zum Detail in der Schweiz.



Kurze Fragen, kurze Antworten

- Ort: Meilemer Stube, Ortsmuseum Meilen
- Wann: 7.2.2023
- Zeit: zwischen 09.45 – 11.15 Uhr

Unterstützung beim Gestalten eines Fotobuches

- Buchen Sie bitte eine Privatstunde
 - Tel.: 076 309 45 52 oder
 - eMail: info@computeriameilen.ch



ENDE der Veranstaltung

Die Folien dieses und der letzten Compi-Treffs finden Sie auf unserer Homepage

www.computeriameilen.ch Compitreff Archiv

Wir danken Ihnen für Ihre Aufmerksamkeit.