










# Fotobücher selber gestalten

**Compi-Treff vom März2023**  
**Moderatoren: Barbara Mayer, Hans Menzi, Bruno Wildi**

# Inhalt

- Welches Produkt (Software)
- Wie vorgehen
- Inhaltliche Struktur
- Tipps für Gleichheit
- Wieviel Text
- Layout Empfehlungen
- Präsentation von zwei Produkten (Softwares)

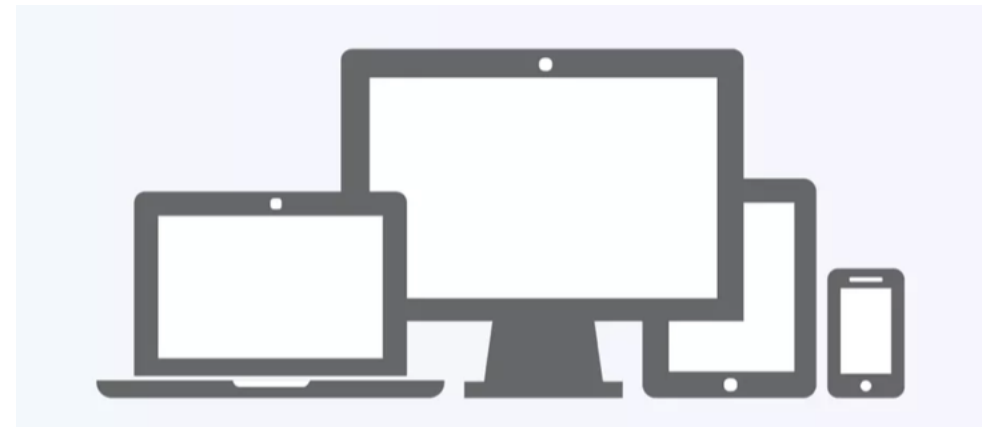
# Welche Software?

									
Nov. 2020									
Marke	Ifolor	Smartphoto	Cewe	Bookfactory	Fujifilm	Aldi Suisse Photos	Pixum	Myphotobook	
Gewähltes Produkt	Fotobuch Premium Fotopapier, A4 vertikal, Cover matt, Papier matt	Fotobuch L, Hardcover mit Foto, Premium Papier matt	Fotobuch Gross, Hardcover, Digitaldruck, Premium Papier matt	Fotoband Premium Standard, Cover Beschichtung matt, Papier: X-Per matt	Fotobuch Digital A4 Hochformat, Hardcover, Papier matt	Fotobuch Hardcover A4 Hochformat, Digitaldruck, Papier matt	Fotobuch Hochformat Gross Hardcover, Premium Papier matt	Fotobuch Hardcover A4 Hoch, Cover matt, Papier matt	
Eingekauft bei	ifolor.ch	smartphoto.ch	cewe.ch	bookfactory.ch	fujl.ch/photolab	aldi-suisse-photos.ch	pixum.ch	myphotobook.ch	
Produktionsland	Schweiz	Belgien	Deutschland	Schweiz	Deutschland	Deutschland	Deutschland	Deutschland	
Anzahl Seiten	36	36	38	36	36	36	38	36	
Preis Album (in Fr.)	Fr. 52.95	Fr. 44.10	Fr. 57.65	Fr. 52.40	Fr. 38.90	Fr. 37.90	Fr. 57.50	Fr. 49.34	
Basispreis in Fr. / Seitenzahl	Fr. 39.95 / 26 S.	Fr. 28.90 / 20 S.	Fr. 44.30 / 26 S.	Fr. 29.90 / 16 S.	Fr. 29.90 / 24 S.	Fr. 28.90 / 24 S.	Fr. 44.90 / 26 S.	Fr. 38.99 / 24 S.	
Preis pro Zusatzseite (in Fr.)	Fr. 1.30	Fr. 0.95	Fr. 1.11	Fr. 1.13	Fr. 0.75	Fr. 0.75	Fr. 1.05	Fr. 0.86	
Portokosten (in Fr.)	Fr. 4.90	Fr. 6.95	Fr. 5.90	Fr. 4.90	Fr. 7.90	Fr. 6.45	Fr. 6.99	Fr. 6.99	
<b>Preis (inkl. Porto und MWSt)</b>	<b>Fr. 57.85</b>	<b>Fr. 51.05</b>	<b>Fr. 63.55</b>	<b>Fr. 57.30</b>	<b>Fr. 46.80</b>	<b>Fr. 44.35</b>	<b>Fr. 64.50</b>	<b>Fr. 56.35</b>	
Anzahl möglicher Seiten	26-120	20-100	26-154	16-300	24-160	24-156	26-178	24-200	
Anzahl möglicher Buchvorlagen	> 100	> 100	58	27	> 100	87	46	> 100	
Foto auf Doppelseite möglich	Ja	Ja	Nein	Nein	Ja	Ja	Nein	Nein	
Versprochene Lieferfrist (in Tagen)	6	7	5 bis 7	4	9	5	6 bis 8	6 bis 7	
Effektive Lieferfrist (in Tagen)	6	5	4	4	4	7	8	8	
Qualität Foto (35%)	92	85	88	90	83	73	81	77	
Qualität Buch (35%)	86	90	81	71	74	71	79	60	
Software (20%)	75	77	84	72	81	76	67	66	
Bestellung (10%)	89	80	69	90	79	83	74	83	
<b>Gesamtpunktzahl</b>	<b>86/100</b>	<b>85/100</b>	<b>83/100</b>	<b>80/100</b>	<b>79/100</b>	<b>77/100</b>	<b>77/100</b>	<b>70/100</b>	
<b>Gesamturteil</b>	<b>Sehr gut</b>	<b>Sehr gut</b>	<b>Gut</b>	<b>Gut</b>	<b>Gut</b>	<b>Gut</b>	<b>Gut</b>	<b>Genügend</b>	

Quelle: <https://www.cetoday.ch/news/2020-11-01/kassensturz-ifolor-macht-die-besten-fotobuecher>

# Fotobuch mit dem Handy oder Tablet erstellen

- Die getesteten Anbieter
  - Aldi Suisse Photos
  - Bookfactory
  - Cewe Fotobuch
  - Fotocharly
  - Fuji.ch
  - Ifolor
  - Smartphoto



Fotobuch per Handy PCTipp 2022:

<https://www.pctipp.ch/praxis/kaufberatung/fotobuch-handy-erstellen-so-gehts-2808624.html>

# Wie gehe ich vor?

Software  
installieren



Thema



Format, Bindeart,  
Einband



Digitaldruck oder  
Fotopapier

- Auf dem Rechner, Tablett oder Handy
- Oder direkt am Computer gestalten (On-Li
- Anleitungen und Webinare

Empfehlung  
Rechner

- Dokumentation vs. Fotografie?
- Information vs. Design?

- **Automatisch erstellen oder selber gestalten**

- Quadratisch oder Rechteckig (Quer- oder Hochformat), Panorama
- Hard- oder Softcover, Heft, Lay-Flat-Bindung, Spiralbindung
- Material: Karton, Leinen, Leder etc.

Preis!

- **Fotopapier** = gestochen scharfe Bilder mit hoher Farbbrillan
- Digitaldruck = hochwertiges Spezial-**Fotobuch**-Papier.

# Wie gehe ich vor?

Anzahl Seiten



Seitendisposition,  
inhaltliche  
Struktur



Bilder in voller  
Grösse  
auswählen

- Anzahl Seiten ist wählbar
- Kann später noch erhöht oder reduziert werden
- Minimale und maximale Seitenzahl beachten
  
- Chronologisch: Tage, Stunde, Reiseroute
- Geografisch: Länder, Orte
- Thematisch: Ereignisse, Menschen, Makrofotografie
- Optisch: Farben, Formen
  
- Bilder aussuchen und einen separaten Ordner erstellen
- Bilder vorher bearbeiten z.B. "Fotos" (Apple, Windows, Google), Snapseed, Lightroom, Photoshop
- Bilder nicht zuschneiden, sondern Ausschnitt erst in der Software

# Wie gehe ich vor?

**Gestalten im  
Layout Programm**



**Umschlag-  
gestaltung**



**Buchrücken-  
gestaltung**

- Seitenlayout (= roter Faden)
- Standard Vorlagen, bestehend aus Bild- und Textfeldern
- Eventuel Vorlage selber kreieren und speichern

- Ansprechenden Titel auswählen

- Kurztitel und Jahr (z. B. bei Reisen)

# Wie gehe ich vor?

Korrekturlesen  
Vorschau



Nachbearbeiten



Hochladen und  
bestellen

- Leere Platzhalter?
- Stimmt die Ausrichtung aller Fotos? sind die Bildausschnitte korrekt?
- Auflösung der Fotos ausreichend? Doppelte Fotos?
- Sind Einband und Buchrücken richtig angelegt? Rechtschreibfehler?

- ***Vergessen Sie nicht jeweils zu Speichern***

# Gleiche Ränder, gleiche Bildgrößen, gleiche Abstände zwischen den Fotos, gleiche Bildproportionen

## 41 Solitaire & Swakopmund




41



42

# Gleiche Schriftart und Schriftgrößen



## NAMIBIA


- A: Windhoek
- B: Mariental, Bagatelle Kalahari Campsite
- C: Keetmanshoop, Quiver Tree Forest
- D: Tiras Mountains, Namtib Desert Campsite
- E: NamibRand Nature Reserve, Kwessi Dunes
- F: Sesriem & Sossusvlei
- G: NamibRand Nature Reserve, Wolwedans
- H: Sesriem, Hot Air Balloon
- I: Swakopmund
- J: Spitzkoppe
- K: Mowani Campsite, Twyfelfontein Damaraland
- L: Skeleton Coast
- M: Palmwag
- N: Ongava Game Reserve
- O: Etosha National Park
- P: Rundu, Okavango River
- Q: Divundu, Okavango River
- R: Nambwa, Kwando River
- S: Chobe River Front, Zambesi
- T: Victoria Falls, Zimbabwe
- U: Johannesburg
- V: Serra Cafema, Hartmann Valley

# Gleiche Schriftart und Schriftgrößen

## Chobe River Front Zambesi



White-Fronted Bee-Eater



Little Bee-Eater



# Gleichartige Bildmotive



# Gleiche Farbtonalitäten

Serra Cafema  
Hartmann Valley



# Textarten

- Text dient der Orientierung
  - Seitenzahlen
  - Inhaltsverzeichnis
  - Sehanleitung
  - Inhaltliche Struktur
- Buchstaben als Schmuck
  - Kann schmückend wirken oder zur Orientierung dienen

# Textarten

- Ansprechender Titel wählen
- Grundtext
  - Einleitung, Reisebeschrieb, Inhaltsverzeichnis
  - Normale Lesegrösse (10 bis 14 Punkt)
- Text als Sehanleitung
  - Nicht beschreiben sondern Hintergrundinformationen liefern


# 1. Bilder nicht überlappen





## 2. Keine Bilder als Hintergrund



White-fronted Bee-Eater



Little Bee-Eater



Brown-throated Martin



Southern Masked Weaver

# 3. Keine schrägen Bilder



107



107

## 4. Keine schreienden Hintergründe



84



84

# 5. Keine Rahmenorgien – Vorsicht mit Schmuckelementen



# 6. Vorsicht mit Rahmen, runden Ecken, Schatten und Schmuckelementen



78


# 7. Keine bildwichtigen Elemente im Bund



107

108

... vielleicht besser so



# 8. Keine knapp unterschiedliche Bildgrösse



107





107

# 9. Keine unterschiedliche Proportionen



107

# 10. Nahtlose Bilder



# Quellen

- Fotobuch Design („bookfactory“)
  - Video von Renato Gerussi (Photomundo)  
<https://www.youtube.com/watch?v=o-AF7M-EIGg>
- Ralf Turtschi; «Fotobuchbuch»  
144 Seiten, 21 x 29,7 cm, Schweizer Broschur mit offener Fadenheftung; Fr. 35.–;  
ISBN 978-3-033-09236-5.

# „bookfactory“ Mönchaldorf

<https://www.bookfactory.ch/de>

The screenshot shows the homepage of the bookfactory website. At the top, there is a navigation bar with the logo 'bookfactory by bubu' and links for 'Download Software', 'Preise & Rabatte', 'Blog', 'Kontakt', and 'Login'. Below the navigation bar, there is a main banner with a large white circle containing '-15%' and the text 'Code: KALENDER23 Jetzt oder nie: Zeit für Fotokalender!'. A button labeled 'Jetzt gestalten' is positioned below the text. The banner also features an image of a photo calendar and several gold-colored cylindrical containers. At the bottom of the banner, there are logos for 'by bubu', 'printed in switzerland', 'myclimate', and 'UNABHÄNGIG BESTÄTIGT'. A small badge in the bottom right corner of the banner indicates a 'Käuferschutz' (buyer protection) with a 4.84 rating and the text 'Sehr gut'. Below the banner, the text 'Swiss Made Fotobücher und Fotoprodukte' is displayed, followed by a paragraph: 'Entdecken Sie unsere hochwertigen und personalisierbaren Fotoprodukte. Fotobuch, Fotokalender, Fotokarte, Wandbild und mehr. Wir sorgen dafür, dass Sie noch mehr Freude an Ihren Fotos haben. Lassen Sie sich inspirieren! Der Kreativität sind dank Bookfactory keine Grenzen gesetzt. Wir produzieren Ihr Produkt mit viel Liebe zum Detail in der Schweiz.'



## Kurze Fragen, kurze Antworten

- Ort: Meilemer Stube, Ortsmuseum Meilen
- Wann: 4. April 2023
- Zeit: zwischen 09.45 – 11.15 Uhr

## Unterstützung beim Gestalten eines Fotobuches

- Buchen Sie bitte eine Privatstunde
  - Tel.: 076 309 45 52 oder
  - eMail: [info@computeriameilen.ch](mailto:info@computeriameilen.ch)



# ENDE der Veranstaltung

**Die Folien dieses und der letzten CompiTreffs finden  
Sie auf unserer Homepage**

**[www.computeriameilen.ch/Compitreff Archiv](http://www.computeriameilen.ch/Compitreff Archiv)**

**Wir danken Ihnen für Ihre Aufmerksamkeit.**